



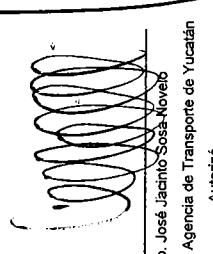
Ente Público: AGENCIA DE TRANSPORTE DE YUCATÁN
 Estado de Actividades
 Del 1o. de enero al 31 de marzo de 2025
 (Cifras en Pesos)

Concepto	2023	2025
INGRESOS Y OTROS BENEFICIOS		
Ingresos de Gestión	\$247,743,014.63	\$1,023,610,336.80
Impuestos	\$0.00	\$0.00
Cuotas y Aportaciones de Seguridad Social	\$0.00	\$0.00
Contribuciones de Mejoras	\$0.00	\$0.00
Derechos	\$330,384.13	\$2,175,974.28
Productos	\$0.00	\$0.00
Aprovechamientos	\$247,412,620.50	\$1,021,454,952.51
Ingresos por Venta de Bienes y Prestación de Servicios	\$0.00	\$0.00
Participaciones, Aportaciones, Convenios, Incentivos Derivados de la Colaboración Fiscal, Fondos Distintos de Aportaciones, Transferencias, Asignaciones, Subvenciones, Verificaciones y Jubilaciones	\$331,505,833.00	\$1,683,467,658.00
Participaciones, Aportaciones, Convenios, Incentivos Derivados de la Colaboración Fiscal y Fondos Distintos de Aportaciones	\$0.00	\$0.00
Transferencias, Asignaciones, Subsidios y Subvenciones, y Pensiones y Jubilaciones	\$331,505,833.00	\$1,683,467,658.00
Otros Ingresos y Beneficios	\$327,025.30	\$6,822,666.16
Ingresos Financieros	\$0.00	\$0.00
Incremento por Valuación de Inventarios	\$0.00	\$0.00
Disminución del Exceso de Estimaciones por Pérdida o Deterioro u	\$0.00	\$0.00
Disminución del Exceso de Provisiones	\$0.00	\$0.00
Otros Ingresos y Beneficios Varios	\$327,025.30	\$6,822,666.16
Total Ingresos y Otros Beneficios	\$578,575,872.93	\$2,713,900,660.98
GASTOS Y OTRAS PÉRDIDAS		
Gastos de Funcionamiento	\$340,824,723.40	\$3,282,954,424.24
Servicios Personales	\$15,275,525.87	\$67,061,864.46
Materiales y Suministros	\$811,668.22	\$6,686,317.16
Servicios Generales	\$324,737,529.31	\$3,209,206,242.62
Transferencias, Asignaciones, Subsidios y Otras Ayudas	\$0.00	\$0.00
Transferencias Internas y Asignaciones al Sector Público	\$0.00	\$0.00
Transferencias al Resto del Sector Público	\$0.00	\$0.00
Subsidios y Subvenciones	\$0.00	\$0.00
Ayudas Sociales	\$0.00	\$0.00
Pensiones y Jubilaciones	\$0.00	\$0.00
Transferencias a Fideicomisos, Mandatos y Contratos Análogos	\$0.00	\$0.00
Transferencias a la Seguridad Social	\$0.00	\$0.00
Donativos	\$0.00	\$0.00
Transferencias al Exterior	\$0.00	\$0.00
Participaciones y Aportaciones	\$0.00	\$0.00
Participaciones	\$0.00	\$0.00
Aportaciones	\$0.00	\$0.00
Convenios	\$0.00	\$0.00
Intereses, Comisiones y Otros Gastos de la Deuda Pública	\$0.00	\$0.00
Intereses de la Deuda Pública	\$0.00	\$0.00
Comisiones de la Deuda Pública	\$0.00	\$0.00
Gastos de la Deuda Pública	\$0.00	\$0.00
Costo por Coberturas	\$0.00	\$0.00
Apoyos Financieros	\$0.00	\$0.00
Otros Gastos y Pérdidas Extraordinarias	\$1,991,477.96	\$9,393,540.90
Estimaciones, Depreciaciones, Deteriores, Obsolescencia y Amortizaciones	\$1,991,477.00	\$9,393,166.64
Provisiones	\$0.00	\$0.00
Distribución de Inventarios	\$0.00	\$0.00
Otros Gastos	\$5.96	\$374.26
Inversión Pública	\$0.00	\$0.00
Inversión Pública no Capitalizable	\$0.00	\$0.00
Total de Gastos y Otras Pérdidas	\$342,816,201.36	\$3,292,347,965.14
Resultado del Ejercicio (Ahorro/Desahorro)	\$236,759,671.57	\$-578,447,304.18

Bajo protesta de decir verdad declaramos que los Estados Financieros y sus Notas, son razonablemente correctos y son responsabilidad del emisor.


 C. P. Víctor Hernández Herrera Cano
 Jefe del Departamento de Contabilidad
 Elaboró


 Lic. Georgina Aguilar Gamboa
 Directora General de Administración
 Revisó


 Mtro. José Jacinto Sosa Novelo
 Titular de la Agencia de Transporte de Yucatán
 Autorizó